

BALANCE GENERAL
DEL 01/01/2024 AL 30/04/2024

NIVEL: 30 ENTIDAD: 253 - MUNICIPALIDAD DE SAN VICENTE PANCHOLO

CUENTAS		BALANCE	
CODIGO	DENOMINACION	ACTIVO	PASIVO y PN
2.0.0.00.00.00.000	ACTIVO	2.969.396.211	0
2.1.0.00.00.00.000	CORRIENTE	1.082.417.924	0
2.1.1.00.00.00.000	Disponible	1.082.417.924	0
2.1.1.01.00.00.000	Caja	10.000.000	0
2.1.1.01.01.00.000	Caja	10.000.000	0
2.1.1.02.00.00.000	Recaudaciones A Depositar	2.598.323	0
2.1.1.02.01.00.000	Recaudaciones a Depositar	2.598.323	0
2.1.1.04.00.00.000	Bancos	1.069.819.601	0
2.1.1.04.01.00.000	BNF Cta. Cte. N° 511156/4 Recursos Propios	226.905.769	0
2.1.1.04.02.00.000	BNF Cta. Cte. N° 511155/3 ROYALTIES	544.287.337	0
2.1.1.04.03.00.000	BNF Cta. Cte. N° 511154/2 FONACIDE	139.214.536	0
2.1.1.04.04.00.000	BNF Cta. Cte. N° 511182/1 - FONACIDE Alimentación Escolar	159.411.959	0
2.3.0.00.00.00.000	PERMANENTE	1.886.978.287	0
2.3.2.00.00.00.000	Activo Fijo	1.886.978.287	0
2.3.2.01.00.00.000	Activos De Uso Institucional - Bienes Internos	2.479.939.787	0
2.3.2.01.01.00.000	Edificaciones	759.455.322	0
2.3.2.01.03.00.000	Equipos de Transporte	105.198.000	0
2.3.2.01.05.00.000	Equipo de Computación	86.696.872	0
2.3.2.01.06.00.000	Maquinas y Equipos Agropecuarios	83.452.085	0
2.3.2.01.07.00.000	Maquinas y Equipos de Construcción	1.122.167.038	0
2.3.2.01.12.00.000	Muebles y Enseres	98.346.719	0
2.3.2.01.17.00.000	Terrenos	184.091.078	0
2.3.2.01.22.00.000	ACTIVOS INTANGIBLES	40.532.673	0
2.3.2.03.00.00.000	Activos De Uso Público	347.422.915	0
2.3.2.03.01.00.000	Construcción de Obras de Uso Público	347.422.915	0
2.3.2.06.00.00.000	Depreciaciones Acumuladas	-940.384.415	0
2.3.2.06.99.00.000	Depreciaciones Acumuladas	-940.384.415	0
4.0.0.00.00.00.000	PASIVO	0	52.766.873
4.1.0.00.00.00.000	CORRIENTE	0	52.766.873
4.1.1.00.00.00.000	Cuentas Por Pagar - Acreedores Presupuestarios	0	21.542.332
4.1.1.01.00.00.000	Servicios Personales	0	5.313.739
4.1.1.01.01.00.000	Servicios Personales	0	5.313.739
4.1.1.02.00.00.000	Servicios No Personales	0	1.520.696
4.1.1.02.01.00.000	Servicios no Personales	0	1.520.696
4.1.1.03.00.00.000	Bienes De Consumo E Insumos	0	179.018
4.1.1.03.01.00.000	Bines de consumo e insumos	0	179.018
4.1.1.05.00.00.000	Inversión Física	0	14.528.879
4.1.1.05.01.00.000	Inversion Fisica	0	14.528.879
4.1.5.00.00.00.000	Retenciones Y Garantias	0	31.224.541
4.1.5.05.00.00.000	Retenciones Varias Por Pagar	0	31.224.541
4.1.5.05.01.00.000	Retenciones de IVA a PAgar	0	31.224.541
8.0.0.00.00.00.000	PATRIMONIO NETO	0	2.445.354.734
8.1.0.00.00.00.000	CAPITAL	0	716.173.500
8.1.1.00.00.00.000	Capital Suscrito	0	716.173.500
8.1.1.07.00.00.000	Patrimonio De La Administración Municipal	0	716.173.500
8.1.1.07.01.00.000	Patrimonio de la Administración Municipal	0	716.173.500
8.2.0.00.00.00.000	RESERVAS	0	340.013.825
8.2.2.00.00.00.000	Reserva De Revalúo	0	340.013.825
8.2.2.01.00.00.000	Activos De Uso Institucional	0	340.013.825
8.2.2.01.01.00.000	Revalorización de Activos	0	340.013.825
8.4.0.00.00.00.000	RESULTADOS ACUMULADOS	0	1.389.167.409
8.4.1.00.00.00.000	Resultados Ejercicios Anteriores	0	1.389.167.409
8.4.1.01.00.00.000	Utilidades Acumuladas	0	1.389.167.409
8.4.1.01.01.00.000	Utilidades del Ejercicio	0	1.389.167.409
SUBTOTAL:		2.969.396.211	2.498.121.607
RESULTADO:			471.274.604
TOTAL:		2.969.396.211	2.969.396.211

FIRMA, SELLO Y ACLARACION DE FIRMA DEL CONTADOR

FIRMA, SELLO Y ACLARACION DE LA MAXIMA AUTORIDAD INSTITUCIONAL

ESTADO DE RESULTADO
DEL 01/01/2024 AL 30/04/2024

NIVEL: 30 ENTIDAD: 253 - MUNICIPALIDAD DE SAN VICENTE PANCHELO

CODIGO	DESCRIPCION	GESTION ECONOMICA	
		GASTOS	INGRESOS
3.0.0.00.00.00.000	EGRESOS DE GESTION	1.667.860.730	0
3.2.0.00.00.00.000	GASTOS OPERACIONALES	1.028.673.379	0
3.2.1.00.00.00.000	Gastos De Administración	1.028.673.379	0
3.2.1.01.00.00.000	Servicios Personales	324.410.000	0
3.2.1.01.01.00.000	Gastos de Servicios Personales	324.410.000	0
3.2.1.02.00.00.000	Servicios No Personales	62.614.879	0
3.2.1.02.01.00.000	Gastos de Servicios no Personales	62.614.879	0
3.2.1.03.00.00.000	Bienes De Consumo E Insumos	120.423.000	0
3.2.1.03.01.00.000	Gastos De Consumo E Insumos	120.423.000	0
3.2.1.04.00.00.000	Transferencias	39.600.000	0
3.2.1.04.01.00.000	Transferencias Remitidas	39.600.000	0
3.2.1.07.00.00.000	Gastos Por Obras De Uso Publico	481.625.500	0
3.2.1.07.01.00.000	Gastos de Construcción de Obras de Uso Público	481.625.500	0
3.3.0.00.00.00.000	GASTOS EXTRAORDINARIOS	639.187.351	0
3.3.3.00.00.00.000	Regularizacion Y Ajustes Presupuestarios	639.187.351	0
3.3.3.01.00.00.000	Ajustes De Debito	639.187.351	0
3.3.3.01.09.00.000	Saldo Inicial de caja	639.187.351	0
5.0.0.00.00.00.000	INGRESOS	0	2.139.135.334
5.1.0.00.00.00.000	INGRESOS CORRIENTES	0	1.499.947.983
5.1.1.00.00.00.000	Ingresos Tributarios	0	122.287.880
5.1.1.01.00.00.000	Impuestos Directos	0	122.287.880
5.1.1.01.01.00.000	Ingresos Tributarios o Ingresos Directos	0	122.287.880
5.1.3.00.00.00.000	Ing.No Tributarios, Regalias Y Transferencias	0	1.372.693.803
5.1.3.02.00.00.000	Tasas Y Derechos	0	4.188.656
5.1.3.02.01.00.000	Tasas Y Derechos	0	4.188.656
5.1.3.04.00.00.000	Transferencias	0	1.368.139.247
5.1.3.04.01.00.000	Transferencias Recibidas del Tesoro	0	1.368.139.247
5.1.3.06.00.00.000	Arrendamientos De Inmuebles, Tierras Y Terrenos	0	215.900
5.1.3.06.01.00.000	Arrendamiento de Inmuebles	0	215.900
5.1.3.11.00.00.000	Otros Ingresos	0	150.000
5.1.3.11.01.00.000	Otros Ingresos	0	150.000
5.1.4.00.00.00.000	Venta De Bienes Y Servicios De La Administración Pública	0	4.966.300
5.1.4.01.00.00.000	Venta De Bienes	0	2.557.500
5.1.4.01.01.00.000	Ventas de Bienes y Servicios	0	2.557.500
5.1.4.02.00.00.000	Ventas De Servicios	0	2.408.800
5.1.4.02.01.00.000	Ventas de Servicios Del Ejercicio	0	2.408.800
5.6.0.00.00.00.000	ACTUALIZACIONES	0	639.187.351
5.6.1.00.00.00.000	Regularizacion Y Ajustes Presupuestarios	0	639.187.351
5.6.1.01.00.00.000	Actualizaciones Del Crédito	0	639.187.351
5.6.1.01.01.00.000	Saldo Inicial de Caja	0	639.187.351
	SUBTOTAL:	1.667.860.730	2.139.135.334
	RESULTADO:	471.274.604	
	TOTAL:	2.139.135.334	2.139.135.334

FIRMA, SELLO Y ACLARACION DE FIRMA DEL CONTADOR

FIRMA, SELLO Y ACLARACION DE LA MAXIMA AUTORIDAD INSTITUCIONAL

BALANCE DE COMPROBACION DE SALDOS Y VARIACIONES

DEL 01/01/2024 AL 30/04/2024

NIVEL: 30 ENTIDAD: 253 - MUNICIPALIDAD DE SAN VICENTE PANCHOLO

CODIGO	DESCRIPCION	SALDO ANTERIOR	MOVIMIENTO		SALDO ACUMULADO		BALANCE		GESTION ECONOMICO	
			DEBITO	CREDITO	DEUDOR	ACREEDOR	ACTIVO	PASIVO y PN	GASTOS	INGRESOS
2.1.1.01.01.00.000	Caja	0	10.000.000	0	10.000.000	0	10.000.000	0	0	0
2.1.1.02.01.00.000	Recaudaciones a Depositar	0	2.598.323	0	2.598.323	0	2.598.323	0	0	0
2.1.1.04.01.00.000	BNF Cta. Cte. N° 511156/4 Recursos Propios	0	226.905.769	0	226.905.769	0	226.905.769	0	0	0
2.1.1.04.02.00.000	BNF Cta. Cte. N° 511155/3 ROYALTIES	0	544.287.337	0	544.287.337	0	544.287.337	0	0	0
2.1.1.04.03.00.000	BNF Cta. Cte. N° 511154/2 FONACIDE	0	139.214.536	0	139.214.536	0	139.214.536	0	0	0
2.1.1.04.04.00.000	BNF Cta. Cte. N° 511182/1 - FONACIDE Alimentación Escolar	0	159.411.959	0	159.411.959	0	159.411.959	0	0	0
2.3.2.01.01.00.000	Edificaciones	0	759.455.322	0	759.455.322	0	759.455.322	0	0	0
2.3.2.01.03.00.000	Equipos de Transporte	0	105.198.000	0	105.198.000	0	105.198.000	0	0	0
2.3.2.01.05.00.000	Equipo de Computación	0	86.696.872	0	86.696.872	0	86.696.872	0	0	0
2.3.2.01.06.00.000	Maquinas y Equipos Agropecuarios	0	83.452.085	0	83.452.085	0	83.452.085	0	0	0
2.3.2.01.07.00.000	Maquinas y Equipos de Construcción	0	1.122.167.038	0	1.122.167.038	0	1.122.167.038	0	0	0
2.3.2.01.12.00.000	Muebles y Enseres	0	98.346.719	0	98.346.719	0	98.346.719	0	0	0
2.3.2.01.17.00.000	Terrenos	0	184.091.078	0	184.091.078	0	184.091.078	0	0	0
2.3.2.01.22.00.000	ACTIVOS INTANGIBLES	0	40.532.673	0	40.532.673	0	40.532.673	0	0	0
2.3.2.03.01.00.000	Construcción de Obras de Uso Público	0	347.422.915	0	347.422.915	0	347.422.915	0	0	0
2.3.2.06.99.00.000	Depreciaciones Acumuladas	0	-940.384.415	0	-940.384.415	0	-940.384.415	0	0	0
3.2.1.01.01.00.000	Gastos de Servicios Personales	0	324.410.000	0	324.410.000	0	0	0	324.410.000	0
3.2.1.02.01.00.000	Gastos de Servicios no Personales	0	62.614.879	0	62.614.879	0	0	0	62.614.879	0
3.2.1.03.01.00.000	Gastos De Consumo E Insumos	0	120.423.000	0	120.423.000	0	0	0	120.423.000	0
3.2.1.04.01.00.000	Transferencias Remitidas	0	39.600.000	0	39.600.000	0	0	0	39.600.000	0
3.2.1.07.01.00.000	Gastos de Construcción de Obras de Uso Público	0	481.625.500	0	481.625.500	0	0	0	481.625.500	0
3.3.3.01.09.00.000	Saldo Inicial de caja	0	639.187.351	0	639.187.351	0	0	0	639.187.351	0
4.1.1.01.01.00.000	Servicios Personales	0	0	5.313.739	0	5.313.739	0	5.313.739	0	0
4.1.1.02.01.00.000	Servicios no Personales	0	0	1.520.696	0	1.520.696	0	1.520.696	0	0
4.1.1.03.01.00.000	Bines de consumo e insumos	0	0	179.018	0	179.018	0	179.018	0	0
4.1.1.05.01.00.000	Inversion Fisica	0	0	14.528.879	0	14.528.879	0	14.528.879	0	0
4.1.5.05.01.00.000	Retenciones de IVA a PAgar	0	0	31.224.541	0	31.224.541	0	31.224.541	0	0
5.1.1.01.01.00.000	Ingresos Tributarios o Ingresos Directos	0	0	122.287.880	0	122.287.880	0	0	0	122.287.880
5.1.3.02.01.00.000	Tasas Y Derechos	0	0	4.188.656	0	4.188.656	0	0	0	4.188.656
5.1.3.04.01.00.000	Transferencias Recibidas del Tesoro	0	0	1.368.139.247	0	1.368.139.247	0	0	0	1.368.139.247
5.1.3.06.01.00.000	Arrendamiento de Inmuebles	0	0	215.900	0	215.900	0	0	0	215.900
5.1.3.11.01.00.000	Otros Ingresos	0	0	150.000	0	150.000	0	0	0	150.000
5.1.4.01.01.00.000	Ventas de Bienes y Servicios	0	0	2.557.500	0	2.557.500	0	0	0	2.557.500
5.1.4.02.01.00.000	Ventas de Servicios Del Ejercicio	0	0	2.408.800	0	2.408.800	0	0	0	2.408.800
5.6.1.01.01.00.000	Saldo Inicial de Caja	0	0	639.187.351	0	639.187.351	0	0	0	639.187.351
8.1.1.07.01.00.000	Patrimonio de la Administración Municipal	0	0	716.173.500	0	716.173.500	0	716.173.500	0	0
8.2.2.01.01.00.000	Revalorización de Activos	0	0	340.013.825	0	340.013.825	0	340.013.825	0	0
8.4.1.01.01.00.000	Utilidades del Ejercicio	0	0	1.389.167.409	0	1.389.167.409	0	1.389.167.409	0	0
	SUBTOTAL:	0	4.637.256.941	4.637.256.941	4.637.256.941	4.637.256.941	2.969.396.211	2.498.121.607	1.667.860.730	2.139.135.334
	RESULTADO:							471.274.604	471.274.604	
	TOTAL:	0	4.637.256.941	4.637.256.941	4.637.256.941	4.637.256.941	2.969.396.211	2.969.396.211	2.139.135.334	2.139.135.334

EJECUCION PRESUPUESTARIA DE RECURSOS

DEL 01/01/2024 AL 30/04/2024

NIVEL: 30 ENTIDAD: 253 - MUNICIPALIDAD DE SAN VICENTE PANCHELO

GRUPO	SUB. GRUPO	ORIGEN	DETALLE	F.F.	O.F.	DESCRIPCION	PRESUPUESTO INICIAL	MODIFICADO	PRESUPUESTO VIGENTE	DEVENGADO	RECAUDADO	% EJECUCION
100						INGRESOS CORRIENTES	1.819.000.000	-287.000.000	1.532.000.000	768.350.335	768.350.335	50
	110					INGRESOS TRIBUTARIOS	332.500.000	0	332.500.000	122.287.880	122.287.880	37
		112	1	30		IMPUESTO INMOBILIARIO	100.000.000	0	100.000.000	89.899.969	89.899.969	90
		112	3	30		IMPUESTO ADICIONAL A LOS BALDIOS	2.640.000	0	2.640.000	0	0	0
		112	4	30		IMPUESTO DE PATENTE DE RODADOS	14.000.000	0	14.000.000	4.677.800	4.677.800	33
		112	5	30		IMPUESTO A LA CONSTRUCCION O EDILICIO	42.000.000	0	42.000.000	766.400	766.400	2
		112	6	30		IMPUESTO AL FRACCIONAMIENTO DE LA TIERRA	10.000.000	0	10.000.000	0	0	0
		112	7	30		IMPUESTO A LA TRANSFERENCIA DE BIENES RAICES	500.000	0	500.000	0	0	0
		112	8	30		IMPUESTO A LA PROPIEDAD DE ANIMALES	10.000.000	0	10.000.000	0	0	0
		113	6	30		IMPUESTO A LOS JUEGOS DE AZAR	4.800.000	0	4.800.000	0	0	0
		113	12	30		IMPUESTO DE PATENTE A LA PROFESION, COMERCIO, INDUSTRIA	55.000.000	0	55.000.000	25.141.261	25.141.261	46
		113	13	30		IMPUESTO A LA PUBLICIDAD Y PROPAGANDA	1.500.000	0	1.500.000	1.019.590	1.019.590	68
		113	14	30		IMPUESTO A LAS OPERACIONES DE CREDITO	500.000	0	500.000	0	0	0
		113	15	30		IMP. A LAS RIFAS, VTAS. POR SORTEO Y SORTEO PUBLIC.	500.000	0	500.000	0	0	0
		113	16	30		IMP. AL TRANSPORTE PUBLICO DE PASAJEROS	500.000	0	500.000	0	0	0
		113	17	30		IMP. REGISTRO DE MARCAS Y SEÑALES DE HACIENDA Y LEG. DE DOC.	500.000	0	500.000	0	0	0
		113	18	30		IMP. DE PAPEL SELLADO Y ESTAMPILLAS MUNICIPALES	4.500.000	0	4.500.000	313.760	313.760	7
		113	27	30		IMPUESTO AL FAENAMIENTO	68.360.000	0	68.360.000	30.300	30.300	0
		113	99	30		OTROS	1.500.000	0	1.500.000	250.000	250.000	17
		119	3	30		MULTAS	1.800.000	0	1.800.000	50.900	50.900	3
		119	5	30		CONTRIBUCIÓN PARA CONSERVACIÓN DE PAVIMENTOS	0	0	0	29.100	29.100	0
		119	6	30		CONTRIB. POR OBRAS MUNIC. Q PROD. VAL.INM.	2.000.000	0	2.000.000	0	0	0
		119	9	30		OTROS	11.900.000	0	11.900.000	108.800	108.800	1
	130					INGRESOS NO TRIBUTARIOS	17.900.000	0	17.900.000	4.188.656	4.188.656	23
		132	21	30		TASA POR SERVICIO DE SALUBRIDAD	3.500.000	0	3.500.000	911.690	911.690	26
		132	22	30		TASAS POR CONTRATACION E INSPECCION DE PESAS Y MEDIDAS	1.000.000	0	1.000.000	0	0	0
		132	23	30		TASAS POR INSPECCION DE INSTALACIONES	1.200.000	0	1.200.000	0	0	0
		132	24	30		TASAS POR SERVICIOS DE DESINFECCION	1.500.000	0	1.500.000	900.690	900.690	60
		132	25	30		TASAS POR RECOLECCION DE BASURA, LIMP. DE V. PUBL. Y CEMENTE	1.500.000	0	1.500.000	1.197.988	1.197.988	80
		132	26	30		TASAS POR TABLADAS	4.200.000	0	4.200.000	15.000	15.000	0
		132	27	30		TASAS POR SERV. PREVEN. C/RIESGO INCEND. DERRUM Y OTRS	1.500.000	0	1.500.000	0	0	0
		132	30	30		TASAS DE CONSERV. DE PLAZAS PARQUES ESP. PUBLICOS	1.500.000	0	1.500.000	1.163.288	1.163.288	78
		132	32	30		DERECHO DE EXPLOTACION DE LINEA DE TRANSP PUBL.DEL MUNICIPIO	500.000	0	500.000	0	0	0
		132	33	30		TASAS POR SERVICIOS DE INSPECCION DE AUTOVEHICULOS	500.000	0	500.000	0	0	0
		133	1	30		MULTAS	500.000	0	500.000	0	0	0
		133	7	30		RECARGOS	500.000	0	500.000	0	0	0
	140					VENTA DE BIENES Y SERVICIOS DE LA ADMINISTRACION PUBLICA	147.400.000	0	147.400.000	4.966.300	4.966.300	3
		141	1	30		VENTA DE LIBROS, FORMULARIOS Y DOCUMENTOS	18.000.000	0	18.000.000	2.447.500	2.447.500	14
		141	6	30		VENTA DE BIENES VARIOS	500.000	0	500.000	0	0	0
		141	9	30		PROV. DE COPIAS DE PLANOS, INF. TÉCNICOS DE COSTOS, PLANILLA	8.500.000	0	8.500.000	0	0	0
		141	13	30		USUARIOS DE ENERGIA EN EL MERCADO MUNICIPAL	12.000.000	0	12.000.000	110.000	110.000	1
		142	11	30		SERVICIOS POSTALES	88.400.000	0	88.400.000	1.005.000	1.005.000	1
		142	14	30		PROVISION DE AGUA POTABLE	20.000.000	0	20.000.000	1.403.800	1.403.800	7
	150					TRANSFERENCIAS CORRIENTES	1.276.000.000	-270.000.000	1.006.000.000	636.541.599	636.541.599	63
		153	70	30	11	APORTES DEL GOB. CENTRAL CON ROYALTIES Y COMPENSACIONES	474.000.000	-150.000.000	324.000.000	139.787.768	139.787.768	43
		153	70	30	3	APORTES DEL GOB. CENTRAL CON ROYALTIES Y COMPENSACIONES	360.000.000	-120.000.000	240.000.000	73.905.673	73.905.673	31
		153	80	30		AP. DEL GOB. CENTRAL CON CANON FISCAL (J. AZAR)	82.000.000	0	82.000.000	32.527.881	32.527.881	40
		154	20	30		APORTES DE MUNICIPALIDADES	360.000.000	0	360.000.000	390.320.277	390.320.277	108

EJECUCION PRESUPUESTARIA DE RECURSOS

DEL 01/01/2024 AL 30/04/2024

NIVEL: 30 ENTIDAD: 253 - MUNICIPALIDAD DE SAN VICENTE PANCHELO

GRUPO	SUB. GRUPO	ORIGEN	DETALLE	F.F.	O.F.	DESCRIPCION	PRESUPUESTO INICIAL	MODIFICADO	PRESUPUESTO VIGENTE	DEVENGADO	RECAUDADO	% EJECUCION
160						RENTAS DE LA PROPIEDAD	41.500.000	-16.000.000	25.500.000	215.900	215.900	1
	163	10		30		USUFRUCTO DE TIERRA EN CEMENTERIOS	1.500.000	-500.000	1.000.000	200.900	200.900	20
	163	11		30		OCUPACION DEL MERCADO MUNICIPAL	500.000	0	500.000	0	0	0
	163	13		30		OCUPACION PRECARIA DE BIENES DE DOMINIO PUBLICO	500.000	0	500.000	0	0	0
	163	14		30		ARREND. DE TERRENOS Y PREDIOS MUNICIPALES	12.000.000	-5.000.000	7.000.000	0	0	0
	163	15		30		OCUP. DE CASILLAS MESAS, PUESTOS DE VTAS. Y OTROS	500.000	0	500.000	0	0	0
	163	20		30		USO DE SSHH DEL MERCADO MUNICIPAL Y PLAZAS PUBLICAS	12.000.000	-5.000.000	7.000.000	0	0	0
	163	23		30		USO DE MATADERO MUNICIPAL	12.000.000	-5.000.000	7.000.000	15.000	15.000	0
	163	24		30		USO DEL PIQUETE MUNICIPAL	500.000	0	500.000	0	0	0
	163	25		30		USO DE EQUIPOS CAMINEROS	500.000	0	500.000	0	0	0
	163	26		30		USO DEL GIMNASIO MUNICIPAL	1.500.000	-500.000	1.000.000	0	0	0
180						DONACIONES CORRIENTES	500.000	0	500.000	0	0	0
	181	9		30		VARIAS	500.000	0	500.000	0	0	0
190						OTROS RECURSOS CORRIENTES	3.200.000	-1.000.000	2.200.000	150.000	150.000	7
	191	8		30		OPACI, RETENCIONES POR REGISTROS	3.200.000	-1.000.000	2.200.000	150.000	150.000	7
200						INGRESOS DE CAPITAL	2.981.000.000	-352.187.351	2.628.812.649	731.597.648	731.597.648	28
	210					VENTA DE ACTIVOS	5.000.000	-3.000.000	2.000.000	0	0	0
	211	10		30		VENTA DE ACTIVOS DE CAPITAL	5.000.000	-3.000.000	2.000.000	0	0	0
220						TRANSFERENCIAS DE CAPITAL	2.976.000.000	-349.187.351	2.626.812.649	731.597.648	731.597.648	28
	223	70		30	11	APORTES DEL GOBIERNO CENTRAL CON ROYALTIES	1.896.000.000	-151.589.674	1.744.410.326	559.151.075	559.151.075	32
	223	70		30	3	APORTES DEL GOBIERNO CENTRAL CON ROYALTIES	840.000.000	-144.192.126	695.807.874	172.446.573	172.446.573	25
	224	10		30		APORTES DE MUNICIPALIDADES	240.000.000	-53.405.551	186.594.449	0	0	0
300						RECURSOS DE FINANCIAMIENTO	0	639.187.351	639.187.351	639.187.351	639.187.351	100
	340					SALDO INICIAL DE CAJA	0	639.187.351	639.187.351	639.187.351	639.187.351	100
	341	10		30		RECURSOS DEL TESORO	0	5.709.870	5.709.870	5.709.870	5.709.870	100
	343	10		30		DE RECURSOS PROPIOS	0	67.695.681	67.695.681	67.695.681	67.695.681	100
	343	21		30	3	RECURSOS CON AFECTACION ESPECIFICA - ROYALTIES	0	264.192.126	264.192.126	264.192.126	264.192.126	100
	343	21		30	11	RECURSOS CON AFECTACION ESPECIFICA - ROYALTIES	0	301.589.674	301.589.674	301.589.674	301.589.674	100
TOTAL GENERAL:							4.800.000.000	0	4.800.000.000	2.139.135.334	2.139.135.334	45

FIRMA, SELLO Y ACLARACION DE FIRMA DEL CONTADOR

FIRMA, SELLO Y ACLARACION DE LA MAXIMA AUTORIDAD INSTITUCIONAL

EJECUCION PRESUPUESTARIA DE RECURSOS ROYALTIES

DEL 01/01/2024 AL 30/04/2024

NIVEL: 30 ENTIDAD: 253 - MUNICIPALIDAD DE SAN VICENTE PANCHOLO

GRUPO	SUB. GRUPO	ORIGEN	DETALLE	F.F.	O.F.	DESCRIPCION	PRESUPUESTO INICIAL	MODIFICADO	PRESUPUESTO VIGENTE	DEVENGADO	RECAUDADO	% EJECUCION
100						INGRESOS CORRIENTES	474.000.000	-150.000.000	324.000.000	139.787.768	139.787.768	43
	150					TRANSFERENCIAS CORRIENTES	474.000.000	-150.000.000	324.000.000	139.787.768	139.787.768	43
		153	70	30	11	APORTES DEL GOB. CENTRAL CON ROYALTIES Y COMPENSACIONES	474.000.000	-150.000.000	324.000.000	139.787.768	139.787.768	43
200						INGRESOS DE CAPITAL	1.896.000.000	-151.589.674	1.744.410.326	559.151.075	559.151.075	32
	220					TRANSFERENCIAS DE CAPITAL	1.896.000.000	-151.589.674	1.744.410.326	559.151.075	559.151.075	32
		223	70	30	11	APORTES DEL GOBIERNO CENTRAL CON ROYALTIES	1.896.000.000	-151.589.674	1.744.410.326	559.151.075	559.151.075	32
300						RECURSOS DE FINANCIAMIENTO	0	301.589.674	301.589.674	301.589.674	301.589.674	100
	340					SALDO INICIAL DE CAJA	0	301.589.674	301.589.674	301.589.674	301.589.674	100
		343	21	30	11	RECURSOS CON AFECTACION ESPECIFICA - ROYALTIES	0	301.589.674	301.589.674	301.589.674	301.589.674	100
TOTAL GENERAL:							2.370.000.000	0	2.370.000.000	1.000.528.517	1.000.528.517	42

FIRMA, SELLO Y ACLARACION DE FIRMA DEL CONTADOR

FIRMA, SELLO Y ACLARACION DE LA MAXIMA AUTORIDAD INSTITUCIONAL

EJECUCION PRESUPUESTARIA DE RECURSOS FONACIDE

DEL 01/01/2024 AL 30/04/2024

NIVEL: 30 ENTIDAD: 253 - MUNICIPALIDAD DE SAN VICENTE PANCHOLO

GRUPO	SUB. GRUPO	ORIGEN	DETALLE	F.F.	O.F.	DESCRIPCION	PRESUPUESTO INICIAL	MODIFICADO	PRESUPUESTO VIGENTE	DEVENGADO	RECAUDADO	% EJECUCION
100						INGRESOS CORRIENTES	360.000.000	-120.000.000	240.000.000	73.905.673	73.905.673	31
	150					TRANSFERENCIAS CORRIENTES	360.000.000	-120.000.000	240.000.000	73.905.673	73.905.673	31
		153	70	30	3	APORTES DEL GOB. CENTRAL CON ROYALTIES Y COMPENSACIONES	360.000.000	-120.000.000	240.000.000	73.905.673	73.905.673	31
200						INGRESOS DE CAPITAL	840.000.000	-144.192.126	695.807.874	172.446.573	172.446.573	25
	220					TRANSFERENCIAS DE CAPITAL	840.000.000	-144.192.126	695.807.874	172.446.573	172.446.573	25
		223	70	30	3	APORTES DEL GOBIERNO CENTRAL CON ROYALTIES	840.000.000	-144.192.126	695.807.874	172.446.573	172.446.573	25
300						RECURSOS DE FINANCIAMIENTO	0	264.192.126	264.192.126	264.192.126	264.192.126	100
	340					SALDO INICIAL DE CAJA	0	264.192.126	264.192.126	264.192.126	264.192.126	100
		343	21	30	3	RECURSOS CON AFECTACION ESPECIFICA - ROYALTIES	0	264.192.126	264.192.126	264.192.126	264.192.126	100
TOTAL GENERAL:							1.200.000.000	0	1.200.000.000	510.544.372	510.544.372	43

FIRMA, SELLO Y ACLARACION DE FIRMA DEL CONTADOR

FIRMA, SELLO Y ACLARACION DE LA MAXIMA AUTORIDAD INSTITUCIONAL

EJECUCION PRESUPUESTARIA POR OBJETO DE GASTO

DEL 01/01/2024 AL 30/04/2024

NIVEL: 30 ENTIDAD: MUNICIPALIDAD DE SAN VICENTE PANCHOLO

OBJ. DEL GASTO	F.F.	O.F.	DPT.	DESCRIPCION	PRESUPUESTO INICIAL	MODIFICADO	PRESUPUESTO VIGENTE	OBLIGADO	SALDO PRESUPUESTADO	PAGADO	OBLIG. PEND. DE PAGO
100	30			SERVICIOS PERSONALES	823.010.000	0	823.010.000	324.410.000	498.600.000	322.896.363	1.513.637
110	30			REMUNERACIONES BÁSICAS	305.200.000	0	305.200.000	117.900.000	187.300.000	117.900.000	0
111	30	1	2	SUELDOS	105.600.000	0	105.600.000	36.000.000	69.600.000	36.000.000	0
112	30	1	2	DIETAS	97.200.000	0	97.200.000	40.500.000	56.700.000	40.500.000	0
113	30	1	2	GASTOS DE REPRESENTACIÓN	93.600.000	0	93.600.000	41.400.000	52.200.000	41.400.000	0
114	30	1	2	AGUINALDO	8.800.000	0	8.800.000	0	8.800.000	0	0
130	30			ASIGNACIONES COMPLEMENTARIAS	16.660.000	0	16.660.000	2.160.000	14.500.000	2.160.000	0
133	30	1	2	BONIFICACIONES	3.600.000	0	3.600.000	0	3.600.000	0	0
134	30	1	2	APORTE JUBILATORIO DEL EMPLEADOR	10.560.000	0	10.560.000	2.160.000	8.400.000	2.160.000	0
135	30	1	2	BONIFICACIONES POR VENTAS Y COBRANZAS	2.500.000	0	2.500.000	0	2.500.000	0	0
140	30			PERSONAL CONTRATADO	501.150.000	0	501.150.000	204.350.000	296.800.000	202.836.363	1.513.637
144	30	1	2	JORNALES	18.650.000	0	18.650.000	0	18.650.000	0	0
144	30	7	2	JORNALES	50.000.000	0	50.000.000	0	50.000.000	0	0
144	30	8	2	JORNALES	143.000.000	0	143.000.000	97.600.000	45.400.000	97.600.000	0
144	30	11	2	JORNALES	71.500.000	0	71.500.000	0	71.500.000	0	0
145	30	1	2	HONORARIOS PROFESIONALES	36.000.000	0	36.000.000	20.250.000	15.750.000	19.868.182	381.818
145	30	11	2	HONORARIOS PROFESIONALES	182.000.000	0	182.000.000	86.500.000	95.500.000	85.368.181	1.131.819
200	30			SERVICIOS NO PERSONALES	194.440.000	-10.000.000	184.440.000	62.614.879	121.825.121	61.094.183	1.520.696
210	30			SERVICIOS BÁSICOS	10.380.000	0	10.380.000	6.856.000	3.524.000	6.856.000	0
211	30	1	2	ENERGÍA ELECTRICA	9.000.000	0	9.000.000	6.856.000	2.144.000	6.856.000	0
214	30	1	2	TELÉFONOS, TELEFAX Y OTROS SERVICIOS DE TELECOMUNICACIONES	1.380.000	0	1.380.000	0	1.380.000	0	0
220	30			TRANSPORTE Y ALMACENAJE	2.400.000	0	2.400.000	0	2.400.000	0	0
223	30	1	2	TRANSPORTE DE PERSONAS	2.400.000	0	2.400.000	0	2.400.000	0	0
230	30			PASAJES Y VIÁTICOS	11.760.000	0	11.760.000	0	11.760.000	0	0
232	30	1	2	VIÁTICOS Y MOVILIDAD	11.760.000	0	11.760.000	0	11.760.000	0	0
240	30			GASTOS POR SERVICIOS DE ASEO, MANTENIMIENTO Y REPARACIONES	65.400.000	0	65.400.000	2.158.879	63.241.121	2.100.000	58.879
243	30	7	2	MANTENIMIENTO Y REPARACIONES MENORES DE MAQUINARIAS, EQUIPOS Y	5.000.000	0	5.000.000	0	5.000.000	0	0
243	30	8	2	MANTENIMIENTO Y REPARACIONES MENORES DE MAQUINARIAS, EQUIPOS Y	50.000.000	0	50.000.000	0	50.000.000	0	0
245	30	8	2	SERVICIOS DE LIMPIEZA, ASEO Y FUMIGACIÓN	4.400.000	0	4.400.000	2.158.879	2.241.121	2.100.000	58.879
245	30	11	2	SERVICIOS DE LIMPIEZA, ASEO Y FUMIGACIÓN	6.000.000	0	6.000.000	0	6.000.000	0	0
260	30			SERVICIOS TÉCNICOS Y PROFESIONALES	34.800.000	-10.000.000	24.800.000	0	24.800.000	0	0
261	30	7	2	DE INFORMATICA Y SISTEMAS COMPUTARIZADOS	9.600.000	0	9.600.000	0	9.600.000	0	0
261	30	8	2	DE INFORMATICA Y SISTEMAS COMPUTARIZADOS	25.200.000	-10.000.000	15.200.000	0	15.200.000	0	0
270	30			SERVICIO SOCIAL	31.700.000	31.000.000	62.700.000	53.600.000	9.100.000	52.138.183	1.461.817
272	30	1	2	SERVICIOS DE ASISTENCIA SOCIAL	700.000	0	700.000	0	700.000	0	0
272	30	7	2	SERVICIOS DE ASISTENCIA SOCIAL	5.000.000	1.000.000	6.000.000	5.800.000	200.000	5.641.818	158.182
272	30	8	2	SERVICIOS DE ASISTENCIA SOCIAL	26.000.000	30.000.000	56.000.000	47.800.000	8.200.000	46.496.365	1.303.635
280	30			OTROS SERVICIOS EN GENERAL	35.000.000	-31.000.000	4.000.000	0	4.000.000	0	0
284	30	7	2	SERVICIOS DE CATERING	5.000.000	-1.000.000	4.000.000	0	4.000.000	0	0
284	30	8	2	SERVICIOS DE CATERING	30.000.000	-30.000.000	0	0	0	0	0
290	30			SERVICIOS DE CAPACITACIÓN Y ADIESTRAMIENTO	3.000.000	0	3.000.000	0	3.000.000	0	0
292	30	1	2	CAPACITACION Y FORMACION LABORAL	3.000.000	0	3.000.000	0	3.000.000	0	0
300	30			BIENES DE CONSUMO E INSUMOS	322.850.000	10.000.000	332.850.000	120.423.000	212.427.000	120.243.982	179.018
310	30			PRODUCTOS ALIMENTICIOS	25.000.000	0	25.000.000	0	25.000.000	0	0
311	30	1	2	ALIMENTOS PARA PERSONAS	25.000.000	0	25.000.000	0	25.000.000	0	0
320	30			TEXTILES Y VESTUARIOS	2.300.000	10.000.000	12.300.000	3.370.000	8.930.000	3.278.091	91.909
322	30	1	2	PRENDAS DE VESTIR	2.300.000	0	2.300.000	0	2.300.000	0	0
322	30	8	2	PRENDAS DE VESTIR	0	10.000.000	10.000.000	3.370.000	6.630.000	3.278.091	91.909
330	30			PRODUCTOS DE PAPEL, CARTÓN E IMPRESOS	8.400.000	0	8.400.000	2.325.000	6.075.000	2.294.318	30.682
333	30	1	2	PRODUCTOS DE ARTES GRAFICAS	8.400.000	0	8.400.000	2.325.000	6.075.000	2.294.318	30.682
340	30			BIENES DE CONSUMO DE OFICINAS E INSUMOS	14.800.000	0	14.800.000	0	14.800.000	0	0
342	30	8	2	ÚTILES DE ESCRITORIO, OFICINA Y ENSERES	14.800.000	0	14.800.000	0	14.800.000	0	0
360	30			COMBUSTIBLES Y LUBRICANTES	256.600.000	0	256.600.000	112.659.000	143.941.000	112.659.000	0
361	30	1	2	COMBUSTIBLES	42.100.000	0	42.100.000	9.500.000	32.600.000	9.500.000	0
361	30	11	2	COMBUSTIBLES	214.500.000	0	214.500.000	103.159.000	111.341.000	103.159.000	0
390	30			OTROS BIENES DE CONSUMO	15.750.000	0	15.750.000	2.069.000	13.681.000	2.012.573	56.427
399	30	1	2	BIENES DE CONSUMO VARIOS	15.750.000	0	15.750.000	2.069.000	13.681.000	2.012.573	56.427
500	30			INVERSION FÍSICA	2.826.000.000	0	2.826.000.000	532.725.500	2.293.274.500	518.196.621	14.528.879
520	30			CONSTRUCCIONES	2.360.700.000	0	2.360.700.000	481.625.500	1.879.074.500	468.490.258	13.135.242
521	30	3	2	CONSTRUCCIONES DE OBRAS DE USO PÚBLICO	200.000.000	0	200.000.000	193.959.500	6.040.500	188.669.695	5.289.805
521	30	8	2	CONSTRUCCIONES DE OBRAS DE USO PÚBLICO	155.000.000	0	155.000.000	39.646.000	115.354.000	38.564.745	1.081.255
521	30	11	2	CONSTRUCCIONES DE OBRAS DE USO PÚBLICO	1.440.000.000	0	1.440.000.000	224.120.000	1.215.880.000	218.007.636	6.112.364
522	30	3	2	CONSTRUCCIONES DE OBRAS DE USO INSTITUCIONAL	565.700.000	0	565.700.000	23.900.000	541.800.000	23.248.182	651.818
530	30			ADQUISICIONES DE MAQUINARIAS, EQUIPOS Y HERRAMIENTAS EN GENERAL	137.000.000	0	137.000.000	27.000.000	110.000.000	26.263.636	736.364
532	30	8	2	MAQUINARIAS Y EQUIPOS AGROPECUARIOS E INDUSTRIALES	5.000.000	0	5.000.000	0	5.000.000	0	0
532	30	11	2	MAQUINARIAS Y EQUIPOS AGROPECUARIOS E INDUSTRIALES	132.000.000	0	132.000.000	27.000.000	105.000.000	26.263.636	736.364

EJECUCION PRESUPUESTARIA POR OBJETO DE GASTO

DEL 01/01/2024 AL 30/04/2024

NIVEL: 30 ENTIDAD: MUNICIPALIDAD DE SAN VICENTE PANCHELO

OBJ. DEL GASTO	F.F.	O.F.	DPT.	DESCRIPCION	PRESUPUESTO INICIAL	MODIFICADO	PRESUPUESTO VIGENTE	OBLIGADO	SALDO PRESUPUESTADO	PAGADO	OBLIG. PEND. DE PAGO
540	30			ADQUISICIONES DE EQUIPOS DE OFICINA Y COMPUTACION	134.300.000	0	134.300.000	0	134.300.000	0	0
541	30	8	2	ADQUISICIONES DE MUEBLES Y ENSERES	30.000.000	0	30.000.000	0	30.000.000	0	0
543	30	3	2	ADQUISICIONES DE EQUIPOS DE COMPUTACIÓN	74.300.000	0	74.300.000	0	74.300.000	0	0
543	30	11	2	ADQUISICIONES DE EQUIPOS DE COMPUTACIÓN	30.000.000	0	30.000.000	0	30.000.000	0	0
580	30			ESTUDIOS Y PROYECTOS DE INVERSIÓN	69.000.000	0	69.000.000	0	69.000.000	0	0
589	30	11	2	ESTUDIOS Y PROYECTOS DE INVERSIÓN VARIOS	69.000.000	0	69.000.000	0	69.000.000	0	0
590	30			OTROS GASTOS DE INVERSIÓN Y REPARAC. MAYORES	125.000.000	0	125.000.000	24.100.000	100.900.000	23.442.727	657.273
597	30	11	2	REPARACIONES MAYORES DE MÁQUINAS	125.000.000	0	125.000.000	24.100.000	100.900.000	23.442.727	657.273
800	30			TRANSFERENCIAS	632.700.000	0	632.700.000	39.600.000	593.100.000	39.600.000	0
830	30			OTRAS TRANSFERENCIAS CORRIENTES AL SECTOR PÚBLICO O PRIVADO	42.000.000	0	42.000.000	0	42.000.000	0	0
831	30	1	2	APORTES A ENTIDADES CON FINES SOCIALES O DE EMERGENCIA NACIONAL	12.000.000	0	12.000.000	0	12.000.000	0	0
833	30	1	2	TRANSFERENCIAS A MUNICIPALIDADES	15.000.000	0	15.000.000	0	15.000.000	0	0
834	30	1	2	OTRAS TRANSFERENCIAS AL SECTOR PÚBLICO Y A ORGANISMOS	15.000.000	0	15.000.000	0	15.000.000	0	0
840	30			TRANSFERENCIAS CORRIENTES AL SECTOR PRIVADO	440.700.000	0	440.700.000	39.600.000	401.100.000	39.600.000	0
841	30	8	2	BECAS	40.000.000	-23.600.000	16.400.000	0	16.400.000	0	0
842	30	1	2	APORTES A INSTITUCIONES SIN FINES DE LUCRO	1.700.000	-1.000.000	700.000	0	700.000	0	0
842	30	7	2	APORTES A INSTITUCIONES SIN FINES DE LUCRO	7.400.000	0	7.400.000	0	7.400.000	0	0
842	30	8	2	APORTES A INSTITUCIONES SIN FINES DE LUCRO	10.000.000	-10.000.000	0	0	0	0	0
846	30	1	2	SUBSIDIOS Y ASISTENCIA SOCIAL A PERSONAS Y FAMILIAS DEL SECTOR	16.600.000	0	16.600.000	0	16.600.000	0	0
846	30	8	2	SUBSIDIOS Y ASISTENCIA SOCIAL A PERSONAS Y FAMILIAS DEL SECTOR	0	33.600.000	33.600.000	33.600.000	0	33.600.000	0
848	30	3	2	TRANSFERENCIAS PARA ALIMENTACIÓN ESCOLAR	360.000.000	0	360.000.000	0	360.000.000	0	0
849	30	1	2	OTRAS TRANSFERENCIAS CORRIENTES	5.000.000	1.000.000	6.000.000	6.000.000	0	6.000.000	0
870	30			TRANSFERENCIAS DE CAPITAL AL SECTOR PRIVADO	150.000.000	0	150.000.000	0	150.000.000	0	0
874	30	8	2	APORTES A INSTITUCIONES SIN FINES DE LUCRO	50.000.000	0	50.000.000	0	50.000.000	0	0
874	30	11	2	APORTES A INSTITUCIONES SIN FINES DE LUCRO	100.000.000	0	100.000.000	0	100.000.000	0	0
900	30			OTROS GASTOS	1.000.000	0	1.000.000	0	1.000.000	0	0
920	30			DEVOLUCIÓN DE IMPUESTOS Y OTROS INGRESOS NO TRIBUTARIOS	1.000.000	0	1.000.000	0	1.000.000	0	0
920	30	1	2	DEVOLUCIÓN DE IMPUESTOS Y OTROS INGRESOS NO TRIBUTARIOS	1.000.000	0	1.000.000	0	1.000.000	0	0
TOTAL GENERAL:					4.800.000.000	0	4.800.000.000	1.079.773.379	3.720.226.621	1.062.031.149	17.742.230

FIRMA, SELLO Y ACLARACION DE FIRMA DEL CONTADOR

FIRMA, SELLO Y ACLARACION DE LA MAXIMA AUTORIDAD INSTITUCIONAL

EJECUCION PRESUPUESTARIA POR OBJETO DE GASTO ROYALTIES

DEL 01/01/2024 AL 30/04/2024

NIVEL: 30 ENTIDAD: 253 - MUNICIPALIDAD DE SAN VICENTE PANCHOLO

OBJ. DEL GASTO	F.F.	O.F.	DPT.	DESCRIPCION	PRESUPUESTO INICIAL	MODIFICADO	PRESUPUESTO VIGENTE	OBLIGADO	SALDO PRESUPUESTADO	PAGADO	OBLIG. PEND. DE PAGO
100	30			SERVICIOS PERSONALES	253.500.000	0	253.500.000	86.500.000	167.000.000	85.368.181	1.131.819
140	30			PERSONAL CONTRATADO	253.500.000	0	253.500.000	86.500.000	167.000.000	85.368.181	1.131.819
144	30	11	2	JORNALES	71.500.000	0	71.500.000	0	71.500.000	0	0
145	30	11	2	HONORARIOS PROFESIONALES	182.000.000	0	182.000.000	86.500.000	95.500.000	85.368.181	1.131.819
200	30			SERVICIOS NO PERSONALES	6.000.000	0	6.000.000	0	6.000.000	0	0
240	30			GASTOS POR SERVICIOS DE ASEO, MANTENIMIENTO Y REPARACIONES	6.000.000	0	6.000.000	0	6.000.000	0	0
245	30	11	2	SERVICIOS DE LIMPIEZA, ASEO Y FUMIGACIÓN	6.000.000	0	6.000.000	0	6.000.000	0	0
300	30			BIENES DE CONSUMO E INSUMOS	214.500.000	0	214.500.000	103.159.000	111.341.000	103.159.000	0
360	30			COMBUSTIBLES Y LUBRICANTES	214.500.000	0	214.500.000	103.159.000	111.341.000	103.159.000	0
361	30	11	2	COMBUSTIBLES	214.500.000	0	214.500.000	103.159.000	111.341.000	103.159.000	0
500	30			INVERSION FÍSICA	1.796.000.000	0	1.796.000.000	275.220.000	1.520.780.000	267.713.999	7.506.001
520	30			CONSTRUCCIONES	1.440.000.000	0	1.440.000.000	224.120.000	1.215.880.000	218.007.636	6.112.364
521	30	11	2	CONSTRUCCIONES DE OBRAS DE USO PÚBLICO	1.440.000.000	0	1.440.000.000	224.120.000	1.215.880.000	218.007.636	6.112.364
530	30			ADQUISICIONES DE MAQUINARIAS, EQUIPOS Y HERRAMIENTAS EN	132.000.000	0	132.000.000	27.000.000	105.000.000	26.263.636	736.364
532	30	11	2	MAQUINARIAS Y EQUIPOS AGROPECUARIOS E INDUSTRIALES	132.000.000	0	132.000.000	27.000.000	105.000.000	26.263.636	736.364
540	30			ADQUISICIONES DE EQUIPOS DE OFICINA Y COMPUTACION	30.000.000	0	30.000.000	0	30.000.000	0	0
543	30	11	2	ADQUISICIONES DE EQUIPOS DE COMPUTACIÓN	30.000.000	0	30.000.000	0	30.000.000	0	0
580	30			ESTUDIOS Y PROYECTOS DE INVERSIÓN	69.000.000	0	69.000.000	0	69.000.000	0	0
589	30	11	2	ESTUDIOS Y PROYECTOS DE INVERSIÓN VARIOS	69.000.000	0	69.000.000	0	69.000.000	0	0
590	30			OTROS GASTOS DE INVERSIÓN Y REPARAC. MAYORES	125.000.000	0	125.000.000	24.100.000	100.900.000	23.442.727	657.273
597	30	11	2	REPARACIONES MAYORES DE MÁQUINAS	125.000.000	0	125.000.000	24.100.000	100.900.000	23.442.727	657.273
800	30			TRANSFERENCIAS	100.000.000	0	100.000.000	0	100.000.000	0	0
870	30			TRANSFERENCIAS DE CAPITAL AL SECTOR PRIVADO	100.000.000	0	100.000.000	0	100.000.000	0	0
874	30	11	2	APORTES A INSTITUCIONES SIN FINES DE LUCRO	100.000.000	0	100.000.000	0	100.000.000	0	0
TOTAL GENERAL:					2.370.000.000	0	2.370.000.000	464.879.000	1.905.121.000	456.241.180	8.637.820

FIRMA, SELLO Y ACLARACION DE FIRMA DEL CONTADOR

FIRMA, SELLO Y ACLARACION DE LA MAXIMA AUTORIDAD INSTITUCIONAL

EJECUCION PRESUPUESTARIA POR OBJETO DE GASTO FONACIDE

DEL 01/01/2024 AL 30/04/2024

NIVEL: 30 ENTIDAD: 253 - MUNICIPALIDAD DE SAN VICENTE PANCHOLO

OBJ. DEL GASTO	F.F.	O.F.	DPT.	DESCRIPCION	PRESUPUESTO INICIAL	MODIFICADO	PRESUPUESTO VIGENTE	OBLIGADO	SALDO PRESUPUESTADO	PAGADO	OBLIG. PEND. DE PAGO
500	30			INVERSION FÍSICA	840.000.000	0	840.000.000	217.859.500	622.140.500	211.917.877	5.941.623
520	30			CONSTRUCCIONES	765.700.000	0	765.700.000	217.859.500	547.840.500	211.917.877	5.941.623
521	30	3	2	CONSTRUCCIONES DE OBRAS DE USO PÚBLICO	200.000.000	0	200.000.000	193.959.500	6.040.500	188.669.695	5.289.805
522	30	3	2	CONSTRUCCIONES DE OBRAS DE USO INSTITUCIONAL	565.700.000	0	565.700.000	23.900.000	541.800.000	23.248.182	651.818
540	30			ADQUISICIONES DE EQUIPOS DE OFICINA Y COMPUTACION	74.300.000	0	74.300.000	0	74.300.000	0	0
543	30	3	2	ADQUISICIONES DE EQUIPOS DE COMPUTACIÓN	74.300.000	0	74.300.000	0	74.300.000	0	0
800	30			TRANSFERENCIAS	360.000.000	0	360.000.000	0	360.000.000	0	0
840	30			TRANSFERENCIAS CORRIENTES AL SECTOR PRIVADO	360.000.000	0	360.000.000	0	360.000.000	0	0
848	30	3	2	TRANSFERENCIAS PARA ALIMENTACIÓN ESCOLAR	360.000.000	0	360.000.000	0	360.000.000	0	0
TOTAL GENERAL:					1.200.000.000	0	1.200.000.000	217.859.500	982.140.500	211.917.877	5.941.623

FIRMA, SELLO Y ACLARACION DE FIRMA DEL CONTADOR

FIRMA, SELLO Y ACLARACION DE LA MAXIMA AUTORIDAD INSTITUCIONAL

CONCILIACION BANCARIA
DEL 01/01/2024 AL 30/04/2024

ENTIDAD: MUNICIPALIDAD DE SAN VICENTE PANCHOLO

U.A.F.: Administracion

S.U.A.F.: Tesoreria

AÑO: 2024

MES: ABRIL

FECHA ELABORACION: 30/04/2024

DENOMINACION DE LA CUENTA: Recursos Propios

TITULAR DE LA CUENTA: Municipalidad de San Vicente Pancholos

SALDO S/EXTRACTO DE LA CUENTA: 226.405.269

(-) Cheques Emitidos no Cobrados en el Banco:

(-) Notas de Créditos Bancarios no 0

(-) Otros Créditos Bancarios no Registrados: 0

(+) Notas de Débitos Bancarios no Contabilizadas: 500.500

(+) Cheques Cobrados y no Registrados: 0

SUB TOTAL:

(+) Ajustes por Diferencia Años Anteriores: 0

(-) Ajustes por Diferencia Años Anteriores: 0

SALDO SEGÚN REGISTRO CONTABLE CONSOLIDADO: 226.905.769

DETALLE DE CHEQUES PENDIENTES DE COBRO:

FECHA	Nº CHEQUE	BENEFICIARIO	IMPORTE
-------	-----------	--------------	---------

FUNCIONARIO RESPONSABLE

CONTADOR

CONCILIACION BANCARIA
DEL 01/01/2024 AL 30/04/2024

ENTIDAD: MUNICIPALIDAD DE SAN VICENTE PANCHELO

U.A.F.: Administracion

S.U.A.F.: Tesoreria

AÑO: 2024

MES: ABRIL

FECHA ELABORACION: 30/04/2024

DENOMINACION DE LA CUENTA: Royalties

TITULAR DE LA CUENTA: Municipalidad de San Vicente Pancholos

SALDO S/EXTRACTO DE LA CUENTA: 543.209.307

(-) Cheques Emitidos no Cobrados en el Banco:

(-) Notas de Créditos Bancarios no 0

(-) Otros Créditos Bancarios no Registrados: 0

(+) Notas de Débitos Bancarios no Contabilizadas: 1.078.000

(+) Cheques Cobrados y no Registrados: 30

SUB TOTAL:

(+) Ajustes por Diferencia Años Anteriores: 0

(-) Ajustes por Diferencia Años Anteriores: 0

SALDO SEGÚN REGISTRO CONTABLE CONSOLIDADO: 544.287.337

DETALLE DE CHEQUES PENDIENTES DE COBRO:

FECHA	Nº CHEQUE	BENEFICIARIO	IMPORTE
-------	-----------	--------------	---------

FUNCIONARIO RESPONSABLE

CONTADOR

CONCILIACION BANCARIA
DEL 01/01/2024 AL 30/04/2024

ENTIDAD: MUNICIPALIDAD DE SAN VICENTE PANCHOLO

U.A.F.: Administracion

S.U.A.F.: Tesoreria

AÑO: 2024

MES: ABRIL

FECHA ELABORACION: 30/04/2024

DENOMINACION DE LA CUENTA: Fonacide Alimento Escolar

TITULAR DE LA CUENTA: Municipalidad de San Vicente Pancholos

SALDO S/EXTRACTO DE LA CUENTA: 159.246.959

(-) Cheques Emitidos no Cobrados en el Banco:

(-) Notas de Créditos Bancarios no 0

(-) Otros Créditos Bancarios no Registrados: 0

(+) Notas de Débitos Bancarios no Contabilizadas: 165.000

(+) Cheques Cobrados y no Registrados: 0

SUB TOTAL:

(+) Ajustes por Diferencia Años Anteriores: 0

(-) Ajustes por Diferencia Años Anteriores: 0

SALDO SEGÚN REGISTRO CONTABLE CONSOLIDADO: 159.411.959

DETALLE DE CHEQUES PENDIENTES DE COBRO:

FECHA	Nº CHEQUE	BENEFICIARIO	IMPORTE
-------	-----------	--------------	---------

FUNCIONARIO RESPONSABLE

CONTADOR

CONCILIACION BANCARIA
DEL 01/01/2024 AL 30/04/2024

ENTIDAD: MUNICIPALIDAD DE SAN VICENTE PANCHOLO

U.A.F.: Administracion

S.U.A.F.: Tesoreria

AÑO: 2024

MES: ABRIL

FECHA ELABORACION: 30/04/2024

DENOMINACION DE LA CUENTA: Fonacide Capital

TITULAR DE LA CUENTA: Municipalidad de San Vicente PAncholos

SALDO S/EXTRACTO DE LA CUENTA: 138.389.536

(-) Cheques Emitidos no Cobrados en el Banco:

(-) Notas de Créditos Bancarios no 0

(-) Otros Créditos Bancarios no Registrados: 0

(+) Notas de Débitos Bancarios no Contabilizadas: 825.000

(+) Cheques Cobrados y no Registrados: 0

SUB TOTAL:

(+) Ajustes por Diferencia Años Anteriores: 0

(-) Ajustes por Diferencia Años Anteriores: 0

SALDO SEGÚN REGISTRO CONTABLE CONSOLIDADO: 139.214.536

DETALLE DE CHEQUES PENDIENTES DE COBRO:

FECHA	Nº CHEQUE	BENEFICIARIO	IMPORTE
--------------	------------------	---------------------	----------------

FUNCIONARIO RESPONSABLE

CONTADOR

MUNICIPALIDAD DE SAN VICENTE PANCHOLO

Patrimonio de Activo Fijo

Fecha: 23/07/202

Hora: 11:38:09

Usuario: i3025301

Pág.: 1 de 1

LISTADO DE MOVIMIENTOS

MOVIMIENTOS NO APROBADOS DEL 01/01/2024 AL 30/04/2024

Cód. Unidad Jerárquica Origen	Cód. Unidad Jerárquica Destino	Cód. Repartición Origen	Cód. Repartición Destino	Cód. Depen. Origen	Cód. Depen. Destino	Cód. Área Origen	Cód. Área Destino	Cód. Lugar Origen	Cód. Lugar Destino	Cuenta	Sub Cta.	Especif.		Descripción	Instrumento: Numero - Tipo - Fecha	Rotulado	Cant.	Valor Unitario	Valor Total	S	Fecha Adquisición o Incorporación	A.V.U	OM
												An. 1	An. 2										
MUNICIPALIDAD DE SAN VICENTE PANCHOLO	MUNICIPALIDAD DE SAN VICENTE PANCHOLO	INTENDENCIA	INTENDENCIA	DIRECCION DE ADMINISTRACION Y FINANZAS	DIRECCION DE ADMINISTRACION Y FINANZAS					2.6.1.	03	01	15	Motor monocultivo marca Yanmar	001-001-0000028 - Factura - 12/01/2024	153	1	27.000.000	27.000.000	+	12/01/2024	10	C

TOTALES

MOVIMIENTOS NO APROBADOS

CUENTA	Total Cantidad	Total
2.6.1.	1	27.000.000



**CONTRALORÍA
GENERAL DE
LA REPÚBLICA**
PARAGUAY

CGR2266R

SISTEMA DE RENDICIÓN DE CUENTAS DE ROYALTIES

CONSTANCIA DE PRESENTACIÓN: Rendición de Cuentas de Royalties según Ley N° 3984/10.

Institución/Entidad : MUNICIPALIDAD DE SAN VICENTE PANCHOLO

Tipo de Presentación : Royalties

Nro. Registro : 2266

Fecha de Presentación : 15-05-2024

Período : 2024 - Primer Cuatrimestre

La documentación recepcionada en forma digital SATISFACE EN SU FORMA a los requerimientos de la CGR, la recepción de la misma no implica la aprobación de la Rendición de Cuentas. La existencia y/o pertinencia de la información contenida están sujetas a un análisis y comprobación posterior por las instancias que correspondan.

Bruselas 1880. Asunción, Paraguay.

Tel +595 (21) 6200 000 - Fax: +595 (21) 601 152 - cgr@contraloria.gov.py



**CONTRALORÍA
GENERAL DE
LA REPÚBLICA**
PARAGUAY

CGR2305F

SISTEMA DE RENDICIÓN DE CUENTAS DE FONACIDE

CONSTANCIA DE PRESENTACIÓN: Rendición de Cuentas de Fonacide según Ley N° 4758/12.

Institución/Entidad : MUNICIPALIDAD DE SAN VICENTE PANCHOLO

Tipo de Presentación : Fonacide

Nro. Registro : 2305

Fecha de Presentación : 15-05-2024

Período : 2024 - Primer Cuatrimestre

La documentación recepcionada en forma digital SATISFACE EN SU FORMA a los requerimientos de la CGR, la recepción de la misma no implica la aprobación de la Rendición de Cuentas Fonacide. La existencia y/o pertinencia de la información contenida están sujetas a un análisis y comprobación posterior por las instancias que correspondan.

Bruselas 1880. Asunción, Paraguay.

Tel +595 (21) 6200 000 - Fax: +595 (21) 601 152 - cgr@contraloria.gov.py



**CONTRALORÍA
GENERAL DE
LA REPÚBLICA**
PARAGUAY

CGR1548I

Rendición de Cuentas FONACIDE

CONSTANCIA DE PRESENTACIÓN: Informe Semestral FONACIDE Ley N° 4758/12 y Resolución CGR N° 433/16

Institución/Entidad : MUNICIPALIDAD DE SAN VICENTE PANCHOLO

Tipo de Presentación : INFORME SEMESTRAL

Nro. Registro : 1548

Fecha de Presentación : 15-07-2024

Período : Primer Semestre

La documentación recepcionada en forma digital SATISFACE EN SU FORMA a los requerimientos de la CGR, la recepción de la misma no implica la aprobación de la Rendición de Cuentas Fonacide. La existencia y/o pertinencia de la información contenida están sujetas a un análisis y comprobación posterior por las instancias que correspondan.

Bruselas 1880. Asunción, Paraguay.

Tel +595 (21) 6200 000 - Fax: +595 (21) 601 152 - cgr@contraloria.gov.py


MUNICIPALIDAD DE SAN VICENTE PANCHOLO

Intendencia Municipal

SAN PEDRO - PARAGUAY

 Correo: muni_sanvicentepancholo@hotmail.com
NOTA I.M N° 63/2024

San Vicente Pancholo, 16 de Mayo de 2024


Señor
 Econ. ALBERTO CABRERA VILLALBA
 MINISTRO – AUDITOR GENERAL
 AUDITORIA GENERAL DEL PODER EJECUTIVO
Presente


En nombre y representación de la Municipalidad de San Vicente Pancholo, nos dirigimos a Usted y por su digno intermedio a donde corresponda, con el objeto de elevar adjunto, a ese Organismo de Control los documentos de cumplimiento de la Resolución MH 380/14 correspondiente al PRIMER CUATRIMESTRE del ejercicio fiscal 2024.


Solicitamos la CONSTANCIA correspondiente para lo que hubiere lugar.

Sin otro particular aprovechamos la ocasión para saludarle muy atentamente y deseárselo éxitos al frente de su gestión administrativa.

Atentamente.


 Lic. Luis Rivas
 Contador


 Lic. Luis Rivas C.
 Contador
 Cel. 099 201.622-5


 Antonio Apezteguia Fiore
 Intendente Municipal



Ciudad de San Vicente Pancho
Intendencia Municipal
SAN PEDRO - PARAGUAY



Presidencia de la República
Auditoria General del Poder Ejecutivo
SECRETARIA GENERAL

Mesa de Entrada N° 472

Fecha: 17, 05, 2021 Hora: 08:05

Recibido por: Sofia M

Observación: Adj (7 fojas) + 2

CD

 Firma

BREBA VILLALBA
OR GENERAL
AL DEL PODER EJECUTIVO

presentación de la Municipalidad de San Vicente Pancho
su dicho intermedio a donde corresponde con el objeto de
de Control los documentos de cumplimiento de la Ley
ante el PRIMER CUATRIENIO del ejercicio fiscal 20
ONSTANCIA correspondiente para la que procede luego
las propuestas la acción para subsanar los defectos
de su gestión administrativa



MUNICIPALIDAD DE SAN VICENTE PANCHOLO
INTENDENCIA MUNICIPAL "ÑAMOPU' Ñ SAN
VICENTE"

Correo: uni_sanvicentepancholo@hotmail.com
SAN PEDRO - PARAGUAY

NOTA I.M. N° 132/2024

San Vicente Pancholo, 29 de Julio de 2024

SEÑOR
ECON. ARTURO GIMENEZ
DIRECTOR GENERAL DE CONTABILIDAD PÚBLICA
MINISTERIO DE ECONOMÍA Y FINANZAS
PRESENTE:

Tenemos el agrado de dirigirnos a usted y por su digno intermedio donde corresponda con el objeto de elevar adjunto a la presente LA INFORMACIÓN FINANCIERA Y PATRIMONIAL correspondiente al PRIMER CUATRIMESTRE del ejercicio fiscal 2024.

FIRMANTES DEL DOCUMENTO:

- **INTENDENTE:** ANTONIO APEZTEGUIA FIORE – C.I. N° 4.511.118
- **CONTADOR:** LUIS ATILIO RIVAS CABRAL - C.I. N° 1.201.622

Solicitamos la constancia correspondiente para lo que hubiera lugar.

Sin otro particular aprovechamos la ocasión para saludarlo muy atentamente y deseárselo éxitos al frente de su gestión administrativa

Atentamente.

C.P. Luis Atilio Rivas Cabral
Contador

Antonio Apezteguia Fiore
Intendente Municipal